



Catálogo

Servicios - Productos - Accesorios

Modelo 210



CORE SERIES 1/2 HP

TIPOS DE PORTÓN

ASCENDENTE
ABATIBLE
CORREDIZO

2 CONTROLES

RECORRIDO LINEAL

5 Mts

ALIMENTACIÓN(Vac/Hz)

120v/60Hz

POTENCIA ABSORBIDA

1/2 Hp (540W)

VEL. DE APERTURA (cm/seg)

19

CICLOS DE TRABAJO (S3-%)

10%


ESTIMADO DE CICLOS

8 a 12 por hora, 1 min
trabajo por 5 min desanso

PESO DEL ACCIONADOR (Kg)

9.0

Modelo 22



ALIMENTACIÓN

120v/60Hz

ALIMENTACIÓN DEL MOTOR

24VCD

FRECUENCIA

60 Hz

FUERZA DE EMPUJE

1000 N

VEL. DE RECORRIDO LINEAL

20 cm/seg

MÁX. DESPLAZAMIENTO

5 Mts

CICLOS POR HORA

12

ILUMINACIÓN-LUZ DE CORTESÍA

24 v 15 Leds

PESO DEL PORTÓN

100-120Kg

TIPOS DE PORTÓN

ASCENDENTE

ABATIBLE

CORREDIZO

2 CONTROLES

Controles



MODELO 210



MODELO 22

Mantenimiento



- MANTENIMIENTO A PORTONES AUTOMÁTICOS
- MANTENIMIENTO PREVENTIVO DE PORTONES ELÉCTRICOS
- MANTENIMIENTO A UN MOTOR DE CADENA
- MANTENIMIENTO A UN MOTOR DE BRAZOS
- MANTENIMIENTO A UN MOTOR CORREDIZO
- MANTENIMIENTO CORRECTIVO DE PORTONES AUTOMÁTICOS
- PREGUNTAS COMUNES SOBRE MANTENIMIENTO DE PORTONES
- ¿QUÉ GRASA SE LE PONE A LOS PORTONES ELÉCTRICOS?
- MOTOR DE PORTÓN ELÉCTRICO SE TRABA
- PORTÓN ELÉCTRICO NO CIERRA COMPLETAMENTE

Reparación


- DESGASTE EN EL SISTEMA DE ENGRANAJE
- FALLAS DEBIDO A ALIMENTACIÓN ELÉCTRICA
- PROBLEMAS EN EL MOTOR CORTOCIRCUITO
- DESPERFECTOS EN LA TARJETA ELECTRÓNICA
- FALLAS EN EL FUNCIONAMIENTO DEL CONTROL REMOTO LOS CÓDIGOS DE ACCESO NO FUNCIONAN.



DISEÑO DE EUROPANEL




***DISEÑO LISO
COLOR BLANCO***




***DISEÑO CUADRO CORTO,
COLOR BLANCO***




***DISEÑO A RAYAS,
COLOR BLANCO***



***DISEÑO ECUADOR,
IMITACIÓN MADERA HAYA***




***DISEÑO A RAYAS, IMITACIÓN
MADERA ROBLE CLARO***



***DISEÑO A RAYAS, IMITACIÓN
MADERA ROBLE OSCURO***




***DISEÑO LISO
COLOR CAFÉ OSCURO***




***DISEÑO LISO
COLOR NEGRO SEMIMATE***


SOMOS EXPERTOS EN ACCESOS DE TIPO:




RESIDENCIAL



COMERCIAL



INDUSTRIAL



**CORTINAS
CORTAFUEGOS**

NUESTRO SERVICIO INCLUYE

AUTOMATIZACIÓN



INSTALACIÓN



MANTENIMIENTO



REPARACIÓN



FABRICACIÓN

VENTANAS PARA PUERTA DE GARAJE



WATERFOUR



PRAIREST



CASCADA



STOHTON



RAYO DE SOL

VENTANAS PARA PUERTA DE GARAJE



RAYO DE SOL DE 5 VENTANAS



RAYO DE SOL DE 4 VENTANAS



DESPUÉS DE LA VENTA, EL SERVICIO ES LO QUE CUENTA

AGRADECEMOS TU PREFERENCIA



Contacto



@doorcenter.zac



**automatizac@hotmail.com
ventas@doorcenter.com.mx**



**492 921 2989 - 492 927 7238
492 492 583 4217**



**<https://www.automatizac.com.mx/>
<https://www.doorcenter.com.mx/>**